

大分市

大分市被青山绿水环绕，拥有天然优越的地势。被指定为新产业都市后产业集聚的发展突飞猛进，您可以感受到城市的各种魅力和活力。



别府

“山看富士，海看濑户内，温泉在别府。”别府是日本的代表温泉胜地，来自全国各地的游客络绎不绝。自古就是旅游胜地特有的怀旧城市景观和艺术景点也很有吸引力。



由布院

以丰富的自然、精致的文化和热情的款待而闻名的温泉胜地。由布岳环绕着的盆地内的田野望去视野开阔，在这里能够欣赏日本的原始风景也是深受游客欢迎的理由之一吧。

主要交通据点

大分机场
国际航班(仁川、釜山、务安)
乘坐巴士到大分站 约1小时

JR大分站
在来线 福冈、熊本、宫崎等地

大分站巴士总站
巴士 福冈、佐贺、长崎、熊本等地

深度九州



九重

九重町位于大分县西部，县内东部有由布市、竹田市，西北部有玖珠町，西南部紧靠熊本县阿苏郡，东西长18.7km，南北长23.4km，总面积达271.37平方千米，幅员辽阔。从地形上来看，筑后川的源流玖珠川从东向西流过町的中心地区，西部地区多为田野和山林。同时，久住山、大船山和三俣山等山就位于被称为九州的屋顶的九重山群北部山脚，町的一半左右的地区都被包括在“阿苏九重国立公园”和“日田耶马溪山国立公园”。此外，九重町还拥有日本屈指可数的美丽高原“饭田高原”，被誉为九重“梦”温泉乡的广阔大地上到处温泉喷涌，瀑布、溪谷等美丽的水之景观和火山景点，一年四季都有特色不一的美丽自然景观和丰富的观光资源。

前往最靠近九重的公交车站的交通方式

从福冈出发

从“西铁天神高速客运站”或“博多巴士总站”乘坐“汤布院号”在“九重高速出入口”下车(约2小时10分钟) [时刻表](#)

从熊本出发

乘坐“九州横断巴士”从“熊本樱町巴士总站”上车，在“九重登山口”下车(约3小时15分钟) [时刻表](#)

从大分出发

乘坐“汤布院号”从“由布院站前巴士中心”上车，在“九重高速出入口”下车(约20分钟) [时刻表](#)

乘坐“九州横断巴士”从“别府交通中心”上车，在“九重登山口”下车(约1小时40分钟) [时刻表](#)

乘坐“九州横断巴士”从“由布院站前巴士中心”上车，在“九重登山口”下车(约20分钟) [时刻表](#)



宇佐

宇佐市位于大分县北部，连接从濑户内海突出的国东半岛的西部。从古代起，人们通过波浪平静的内海前往京城，就这样，神佛调和的八幡神诞生了。内部的伊势和外部的八幡的两所宗庙发展起来，成为日本人的精神文化的支柱。

八幡神的成立，是因为受到宇佐平原和拥有浅滩的丰前海等丰富的自然资源的恩惠。

山谷深邃的院内地区里，有很多桥墩很高的石桥，安心院地区有吃箸的习惯，孕育了在房子装饰浮雕饕餮的生活文化。此外，拥有丰富的大海和农地资源的宇佐地区里，有宇佐神宫、县立宇佐风土记之丘的古坟群等在日本国内受到高度评价的文化遗产。

前往宇佐神宫

从“宇佐站”上车，在“宇佐八幡”下车(约5分钟) [时刻表](#)

从大分机场乘坐“前往中津·宇佐·丰后高田的大分机场豪华巴士(North Liner)”在“宇佐八幡”下车(约65分钟) [时刻表](#)



国东

位于大分县北部的国东半岛的国东市，拥有濑户内海国立公园、国东半岛县立自然公园和许多国家指定名胜，是一个有清秀美丽自然风景的城市。

从中央山部的山顶两子山往山下，到处都是遍布在呈现放射状的谷线里的田野和山林，种植有水稻，栽培有使用麻桥的原木生长的蘑菇。2013年，以“用麻桥树林和储蓄水连接国东半岛和宇佐的农林水产循环”为主题被认定为世界农业遗产。这几年橄榄也和七岛三一起被作为国东市的特产进行栽培。

神佛调和的六乡满山文化丰富，人和鬼就像老朋友一样相处的文化得到了继承，2018年，作为“鬼成佛之乡——国东”被认定为日本遗产，传统节日和表演在各地得到传承。

乘坐“大分机场巴士”从“大分机场”上车，在“国东”下车(约30分钟) [时刻表](#)

从大分机场出发和到达：国东半岛历史遗址巡游之旅定期观光巴士 [时刻表](#)

最近的车站 杵筑站、宇佐站



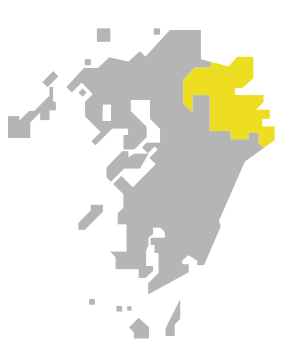
耶马溪

耶马溪是位于大分县中津市山国川的中上游以及其支流流域的溪谷，作为日本三大奇景广为人知，被指定为日本新三景及名胜。

这里到处都是美景，竞秀峰和罗汉寺等景点被统称为耶马溪十六景。耶马溪建有许多石头拱形桥，也有以日本最长的耶马溪桥为首的耶马溪三桥。把耶马溪铁道停运路线遗迹改造的自行车道是全长约36公里的枫叶耶马溪自行车道，因为是用铁道遗迹改造的道路，斜坡较缓，很推荐给初学者。

耶马溪水坝上有日本第一个公营泅水设施——耶马溪水坝上乐园，提供多种活动，包括水上滑水和汽艇牵引冲浪板等。

从大分站出发和到达：名胜景区 耶马溪巡游之旅定期观光巴士 [时刻表](#)



大分市

关于大分市

大分市位于大分县沿海地区的中央位置，是大分县的行政、经济、交通的中心枢纽，是大分都市圈的中心地。大分市面向濑户内海的别府湾，位于东部的大野川从南边、位于西部的大分川从西边分别流入濑户内海。大分平原由大分川和大野川形成的三角洲和冲积平原组成，它的四周被丘陵包围，市中心位于大分川的河口西侧。中世，大分市作为大友氏的城邑发展了起来。战国时代，在基督教徒大名大友义镇(宗麟)的庇护下，成为日本基督教传教的中心地。位于大分市和别府市中间以日本猴著名的高崎山地区，以及位于丰予海峡的高岛地区被指定为濑户内海国立公园。

前往大分站的交通方式

乘坐“Air Liner (大分 别府)”从“大分机场”上车，在“大分站”下车(约1小时)

从福冈出发

从“西铁天神客运总站”或“博多巴士总站”乘坐“丰之国号”，在“大分新川”下车(约2小时30分钟)
乘坐“汤之国号”从“小仓站”上车，在“大分新川”下车(约3小时)

从熊本出发

乘坐“特快山彦号”从“熊本樱町巴士总站”上车，在“要町(大分站高速巴士公交车站)”下车(约3小时50分钟)

从长崎出发

乘坐“Sun Light号”从“长崎站前”上车，在“大分新川”下车(约2小时50分钟)

从宫崎出发

乘坐“特急 日轮”从“JR宫崎站”上车，在“JR大分站”下车(约3小时20分钟)



水族馆「海之卵」

该水族馆的理念是“和动物成为朋友的水族馆”，可以让游客和海洋动物近距离接触。馆内有饲养着栖息在后水道的水道的大回游水箱，还提供和动物接触的游戏，内容丰富。

交通方式

- 从“别府站”上车，在“高崎山”下车(约10分钟)
- 从“别府北滨”上车，在“高崎山”下车(约7分钟)
- 从“大分站”上车，在“高崎山”下车(约25分钟)



大分县立美术馆OPAM

由坂茂设计的“向市民敞开的廊道式美术馆”。以“相遇与五感的美术馆”为理念，举办各种展览和教育普及项目。

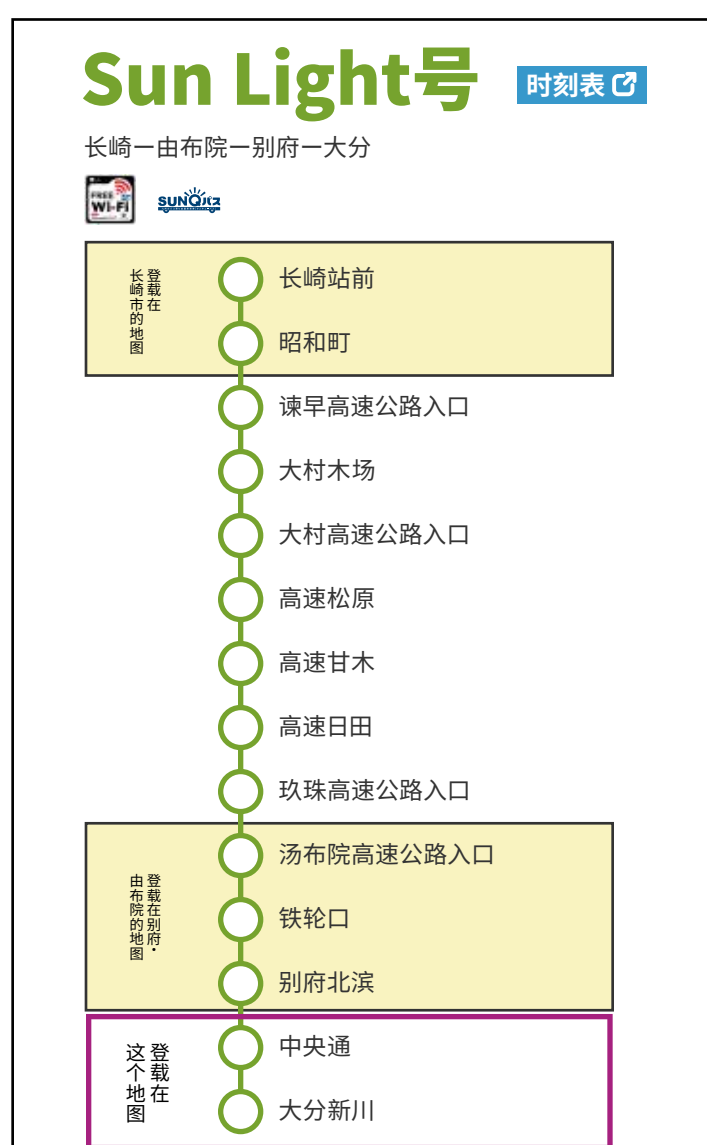
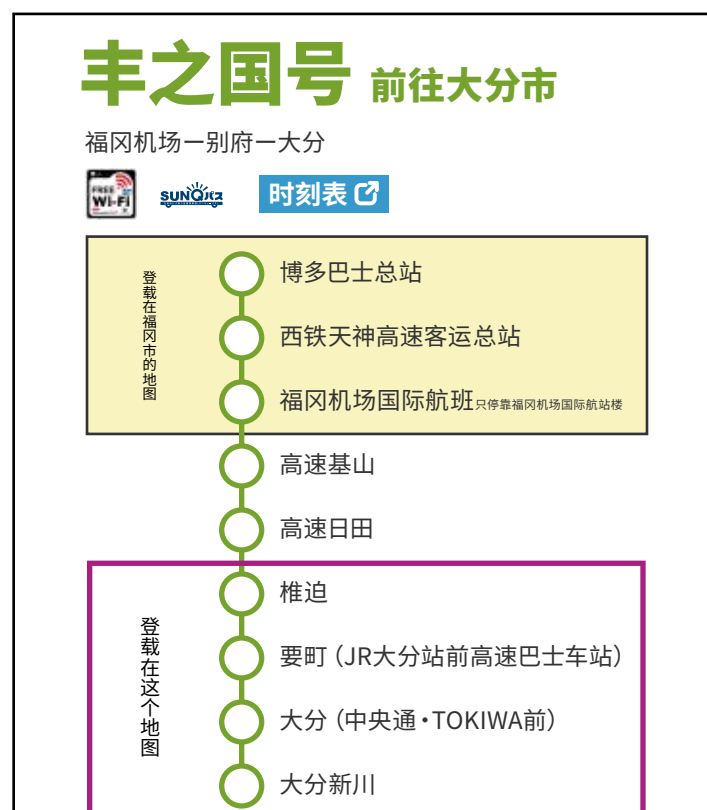
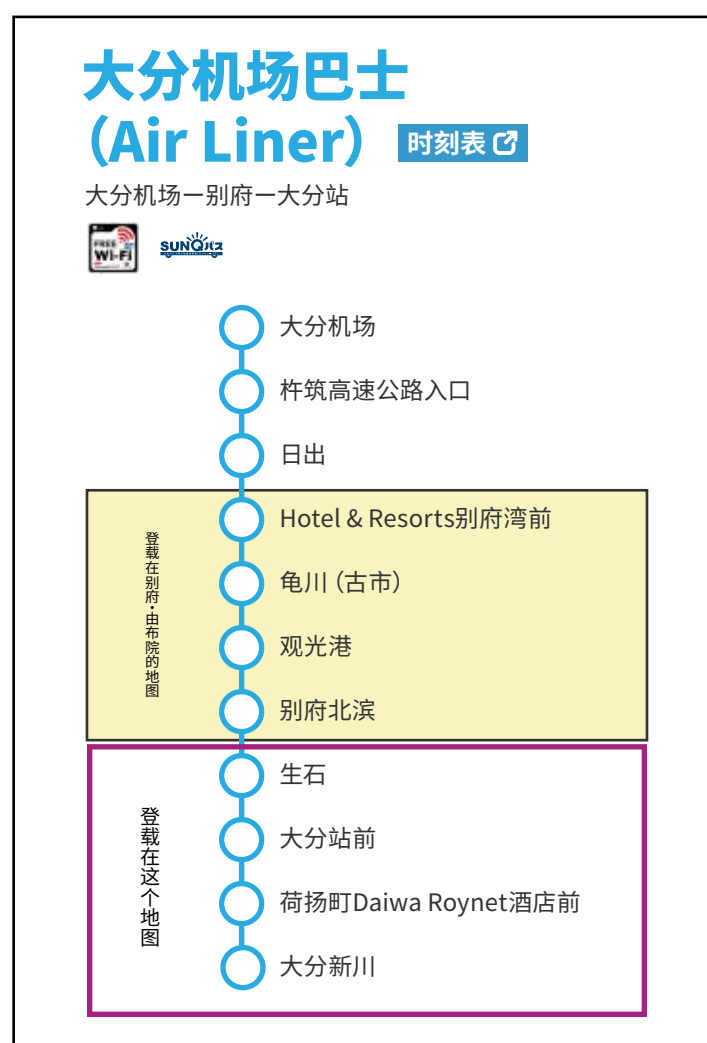
交通方式

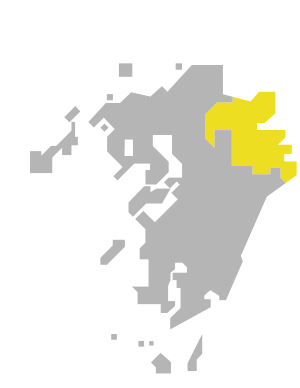
- 从“大分站”上车，在“Oasis广场前”下车(约5分钟)

区域地图



主要观光巴士路线





别府・由布院

关于别府

《丰后风土记》中记载，别府铁轮・龟川地区在一千多年以上就开始喷涌蒸汽、热泥浆和热水，因为无法靠近而被人们厌恶，所以被称为地狱。别府地狱巡礼可以观赏到海地狱、血之池地狱、龙卷地狱、鬼石坊主地狱、鬼山地狱和灶地狱七个充满特色的地狱（这里的地狱意为“喷水口”）。其中四个景点被指定为国家名胜。

前往别府的交通方式

- 乘坐“汤之国号”从“小仓站”上车，在“别府北滨”下车（约2小时30分钟）
- 从“西铁天神高速客运总站”或“博多巴士总站”乘坐“丰之国号”在“别府北滨”下车（约2小时25分钟）

关于由布院

由布院是位于被称为“丰后富士”的由布岳山脚的自然资源丰富的温泉地。秋冬的早上能看到的“朝雾”非常有名，整座城市被雾包围的景象充满了神秘感。因为位于九州北部、大分县大分市和别府市的背后，由布院在扮演都市的内厅的作用的同时，吸收了艺术、音乐、电影等文化要素，是一座独特的、有趣的城市。这里有几所在日本国内十分高级的旅馆，住宿设施水平一流，非常适合在这里度过慢时光。

前往由布院的交通方式

- 从“西铁天神高速客运总站”或“博多巴士总站”乘坐“汤布院号”，在“由布院站前巴士中心”下车（约2小时35分钟）
- 乘坐“九州横断巴士”从“熊本樱町巴士中心”上车，在“由布院站前巴士中心”下车（约4小时）
- 从“大分机场”上车，在“由布院站前”下车（约55分钟）※受新型冠状病毒肺炎疫情影响，巴士停运中。（于2022年3月更新）

别府—由布院之间的移动可乘坐“Yufurin”（约1小时）



地狱温泉巡游

日本10%会喷涌蒸汽、沸腾的源泉都集中在这里，哪怕在世界上其规模也是屈指可数的。这是名为“地狱”的温泉天国。

交通方式

- “别府地狱温泉路线”定期观光巴士




别府缆车

阿苏九重国立公园内的“别府缆车”位于大分县别府市的西部，从鹤见岳山脚连接山顶，是西日本规模最大的缆车。在海拔1375m的鹤见岳山顶各处眺望，别府市街景和别府湾尽收眼底。

交通方式

- 从“别府站”上车，在“旗之台”下车（约20分钟）
- 从“由布院站前巴士中心”上车，在“旗之台”下车（约30分钟）
- 乘坐“Yufurin（经过铁轮）”从“别府站”上车，在“别府缆车”下车（约40分钟）
- 从别府国际观光港“别府交通中心站”或“Sun-flower前站”乘坐“Yufurin（经过铁轮）”，在“别府缆车”下车（约30分钟）



金鳞湖

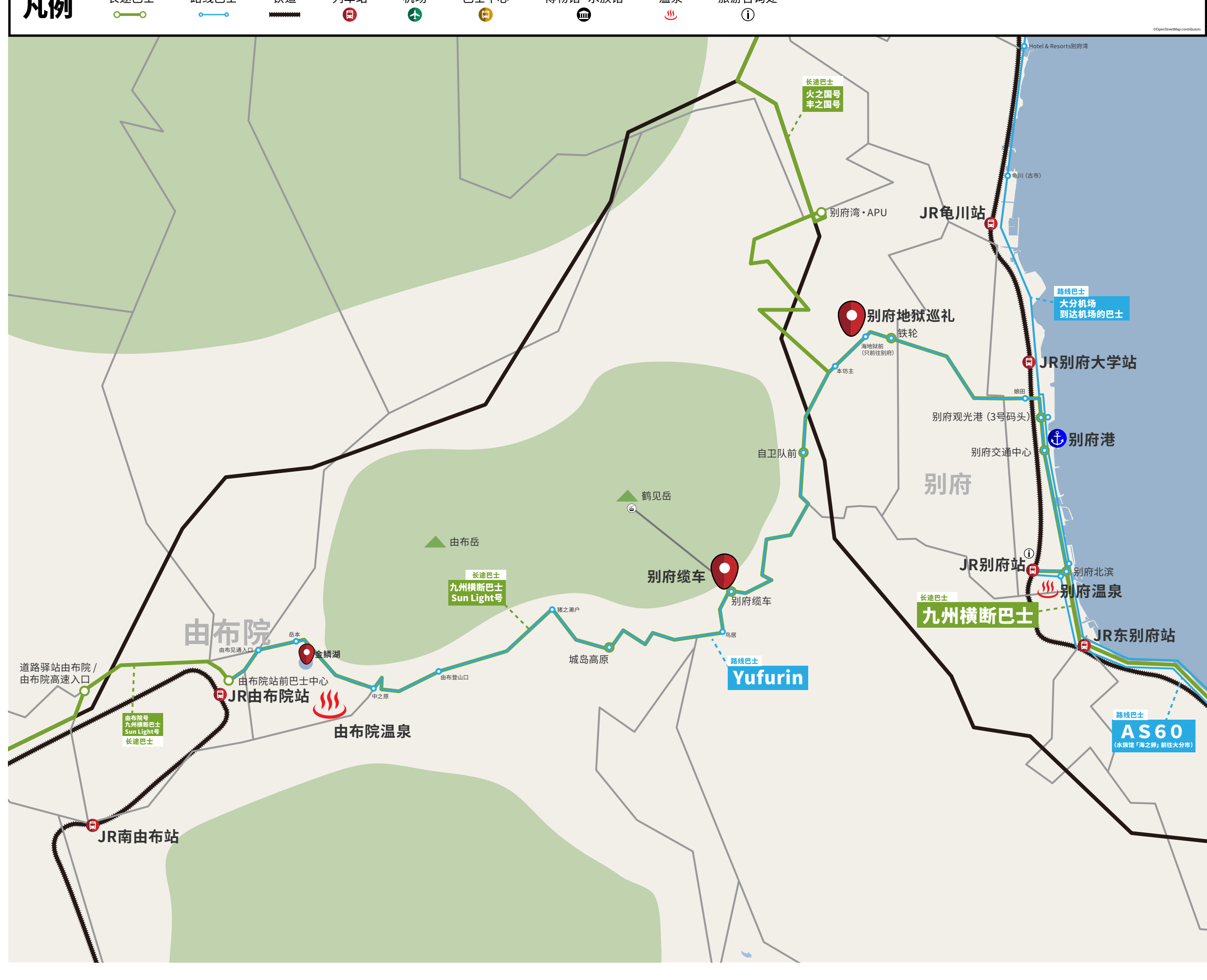
明治初期的儒家学者毛利空桑看到在湖里游泳的鱼的鱼鳞在夕阳下闪着金光，于是把这里命名为“金鳞湖”。

据说清水和温泉都流入湖里，因为一年到头水温都较高，冬天的早上，湖面飘着雾气，能观赏到梦幻的景色。

交通方式

- 乘坐“Yufurin”从“由布院站前巴士中心”上车，在“岳本”下车（5分钟）

区域地图



主要观光巴士路线

